



Hey! Say! JUMP Special Live ~JUMP Party 2024-2025~/



# Hey! Say! JUMP オリジナルペンライトマニュアル

## STEP① アプリのダウンロード



スマートフォンに  
『LiveApp+』を  
ダウンロードしてください。

※スマートフォンをお持ちでないお客様は  
お近くのスタッフへお声がけください。



※App Store または Play Store で “LiveApp+” を検索してダウンロードできます。

▼ダウンロードはこちらから



App Store  
からダウンロード



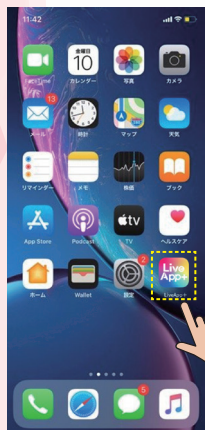
Google Play  
で手に入れよう




## STEP② アプリを起動して『事前データ』をダウンロード

『LiveApp+』を起動し、アプリの案内に沿って『事前データ』のダウンロードをお願いします。

※開場時間までにSTEP②を終えていないお客様はSTEP③の手順から設定をお願いします。



LiveApp+のアイコンを  
タップしてアプリケーション  
を起動します。



[Hey! Say! JUMP]のロゴを  
タップします。



[Hey! Say! JUMP Special Live  
~JUMP Party 2024-2025~]を  
タップします。



[ペンライト設定]を  
タップします。



チケットをお持ちの公演を  
選択します。



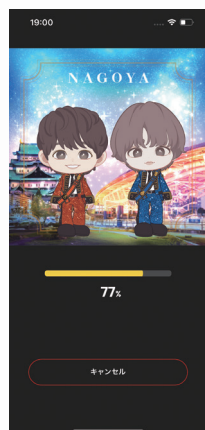
[ダウンロード]ボタンを押して  
データのダウンロードを  
行います。

※**ご注意**※

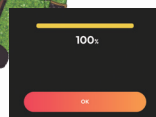
ダウンロードの準備  
ができましたら、アプリ  
の通知やお知らせを  
送信します。(目安と  
して公演の2~3日前)  
開始できるようになる  
までしばらくお待ちく  
ださい。



ダウンロードを開始します。  
通信環境のよい場所で行  
ってください。



[OK] ボタンを押せるよう  
になるまでお待ちください。



OK マークが出たら  
準備完了です。

準備  
完了!!

※お客様の端末によって開場以降(ドーム内)の通信速度が遅くなる場合がありますので、  
ご自宅などで事前データのダウンロードを済ませた上で、ご来場いただくことをお勧めします。  
尚、開場時刻までにこのSTEP②が行えなかった場合でも、ペンライトの設定は可能です。入場  
した後、STEP③から行ってください。



ここからは当日  
会場で設定  
してください!



# STEP ③ ペンライトと連携

『LiveApp+』を起動し、アプリの案内に沿ってペンライトと連携をお願いします。



LiveApp+を起動し、本日の公演をタップします。



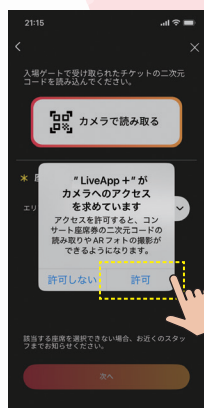
[座席入力]をタップします。



ペンライトをお手元にご用意いただき、[次へ]をタップします。



座席券をお手元にご用意いただき、[カメラで読み取る]をタップします。



カメラへのアクセスを許可するメッセージが表示されたら[許可]を押します。

**座席券をご用意ください**

座席券(入場ゲートで受け取られたチケット)に印刷されている二次元コードを読み取ると、自動で座席入力が行えます。

**二次元コード**

必ず当日の座席券を読み取ってください。別の公演日の座席券は無効です。



黄色い枠の中に二次元コードが入るようにしてください。



読み取り後、自動でお客様の座席番号が表示されます。確認して[次へ]を押してください。

※座席番号入力は手入力でも可能です



Bluetooth®の許可を求めるメッセージが表示されたら、[許可]を押してください。※OSや機種によりメッセージは異なります



画面の説明に従ってペンライトを操作してください。ペンライトを検知すると、[接続]ボタンが押せるようになります。



ペアリングを求めるメッセージが表示されたら[ペアリング]ボタンを押してください。※OSや機種によりメッセージは異なります



ペンライトにデータを連携します。ペンライトとスマホを近づけたままにしてください。



[OK]ボタンが押せるようになるまでお待ちください。



OKマークが出たらペンライトと連携は完了です。

設定完了!!



## ペンライトとスマートフォンの接続方法

- 電源スイッチをON、色変更ボタンを白く光るまで長押し
- スマートフォンとペンライトを近づけてください
- ペンライト名が表示されたら接続ボタンを押してください

◆色変更ボタンを長押しする際、ペンライトが白く光りはじめたらボタンを押し続けず、必ず指を離してください。

- ◆スマートフォンとペンライトの距離を10cmまで近づけてください。
- ◆座席で操作を行う場合、前後や隣の席のお客様のペンライトを、あまり近づけないようにしてください。